

Multi Invest OP R

ISIN: LU0103598305

WKN: 926200



Stand: 31.05.2010

Fondskonzeption

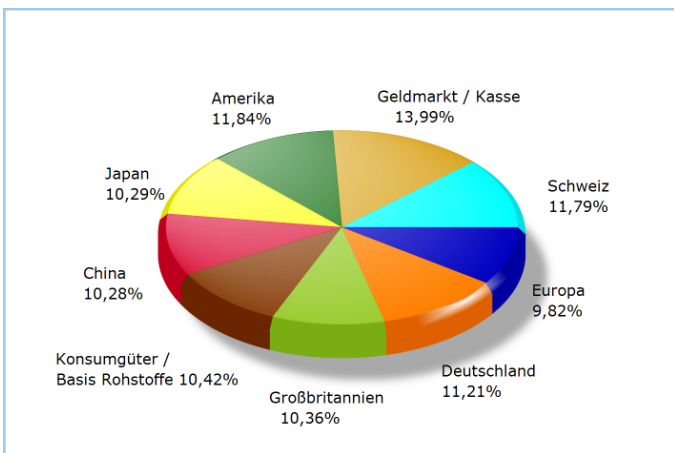
Der Multi Invest OP ist ein breit streuendes internationales Basisinvestment der Standardmärkte. Die grundsätzliche Zielsetzung ist die Nutzung weltweiter Chancen im Aktienbereich der Standard-

märkte unter der Prämisse, mittelfristig durch die Verwendung eines Handelssystems auf mathematischer Basis einen absoluten Kapitalerhalt zu erreichen.

Kommentar zum Mai 2010

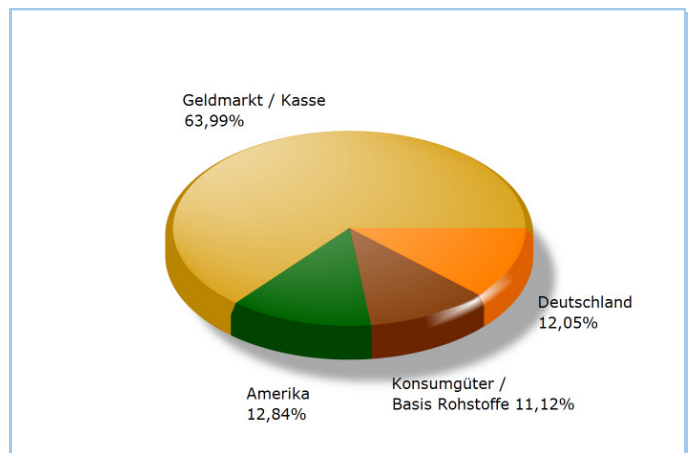
Der Monat Mai geht sicherlich in die Geschichte der Börsen ein. Bereits zu Monatsbeginn am 05.05. schockten die US-Börsen mit den höchsten Tageszwischenverlusten aller Zeiten. Schlimmer jedoch wogen die sich weiter zuspitzende Problematik rund um die Finanzlage einzelner europäischer Staaten und der daraus resultierende Wertverlust des Euro. Während hierdurch sich gerade die US-amerika-

nischen Märkte auf Monatssticht mit "nur" rund 8% im Minus hielten, brachen andere Länder massiver ein. Der russische RTS beendete den Monat mit ca. 12% Minus, Spanien lag bei nahezu 11% und der Hauptauslöser Griechenland mit nahezu 17% im Minus. Der Multi Invest OP konnte erst zum Monatsende seine Aktiengewichtung deutlicher abbauen und verlor deshalb im Monat Mai 6,45%.



Allokation am 30.04.2010

Zum Monatsende April 2010 war der Multi Invest OP mehrheitlich im Aktienmarkt investiert.



Allokation am 31.05.2010

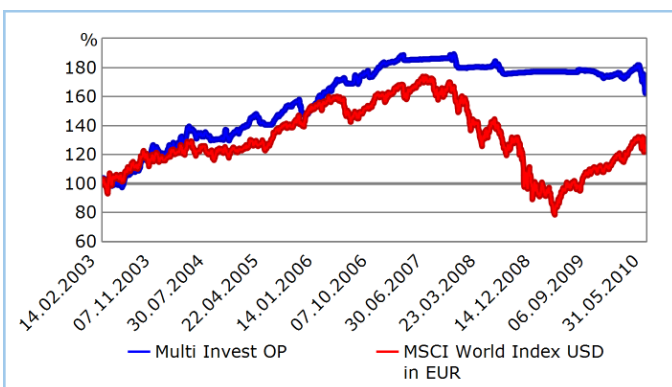
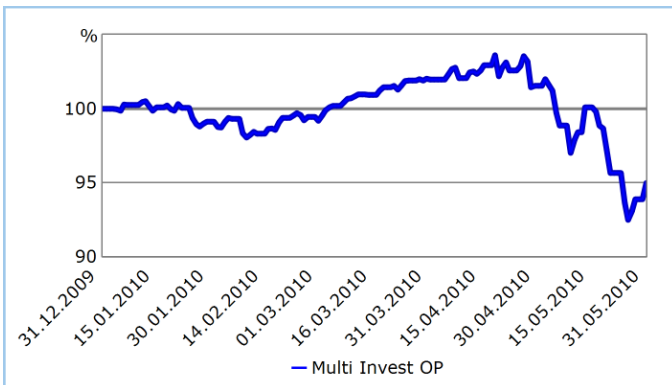
Zum Monatsende Mai 2010 ist die Aktienquote des Multi Invest OP deutlich gesunken.

Kommentar zum laufenden Jahr

Nach den dynamischen Marktbewegungen des zurückliegenden Jahres zeigte das laufende Jahr eine sehr wechselhafte Marktdynamik mit ansteigender Volatilität und schnellen Richtungswechseln. Nach einem sehr erfreulichen Jahresbeginn, nachfolgender starker Korrektur aufgrund wirtschaftlicher, politischer und spekulativer Grundlagen im Januar, wurde dann im März unter geringeren Schwankungen eine deutliche Aufhellung erkenn-

bar, welche im April erneut hinfällig wurde und sich im Mai massiv in die Verlustzone verabschiedete. Auffällig ist dabei eine deutlich unterschiedliche Bewegung der Aktienmärkte. Während der Dow Jones IA mit einem Verlust von rund 3% noch recht dezent dasteht, schwächeln der Hang Seng mit über 9% und der EuroStoxx 50 mit einem Verlust von 12% doch erheblich stärker. Insgesamt kann deutlich der Einfluss finanzpolitischer Probleme

mehrerer Länder auf deren Aktienmärkte beobachtet werden.



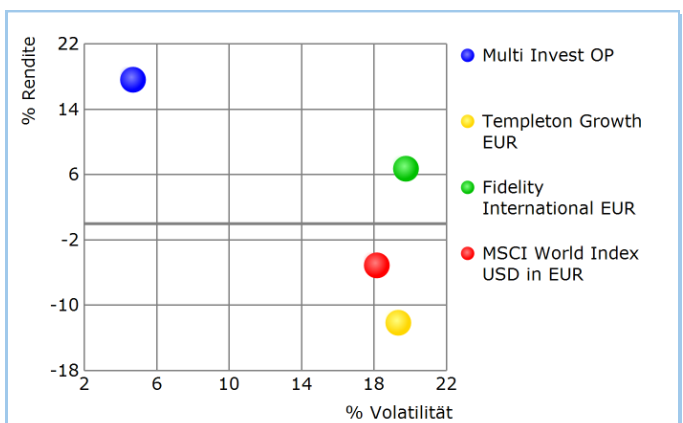
Der Multi Invest OP konnte bis Ende April noch ein sehr ordentliches Ergebnis erreichen, musste jedoch auf Jahressicht die Gewinne wieder hergeben und einen Verlust von 5,02% hinnehmen. Der im laufenden Jahr bereits auf rund 14% angestiegene Wert des USD gegenüber dem Euro ließ hier deutliche Währungsgewinne zu und somit konnten internationale Indizes sowie Fonds ohne Währungsabsicherung in der Euro-Betrachtung deutliche Währungsgewinne erzielen und anteilig ihre Kursverluste kompensieren.

In der Gesamtbetrachtung seit der Übernahme des Beratungsmandates am 14.02.2003 konnte trotz der zuletzt schlechten Entwicklung durch die vorhandene Risikokontrolle dennoch ein absolut überdurchschnittliches Ergebnis erzielt werden. Nach anfänglicher Realisierung der Marktchancen, konnte durch die Verlustvermeidung (Kapitalerhaltung) aufgrund hoher Geldmarktpositionen in den Korrekturen bei gesenktem Risiko eine ebenfalls deutlich höhere Gesamterrendite erreicht werden. Der Fonds erreichte einen Zugewinn von 66,74%, während der MSCI World auf Euro-Basis nur ein im Vergleich geringes Plus von 26,47% verbuchen konnte.

Die untenstehende Grafik zeigt das Verhältnis „Chance zu Risiko“ auf 60 Monate im Vergleich mit dem MSCI World auf Euro-Basis sowie zwei internationalen Aktienfonds am 31.05.2010 auf.

Fondsdaten

Ausgabeaufschlag:	5,25%
Verwaltungsvergütung:	1,5%
Rücknahmepreis am 14.02.2003:	EUR 24,17
Rücknahmepreis am 31.05.2010:	EUR 40,30
Ertragsverwendung:	thesaurierend
Fondsvolumen am 31.05.2010:	EUR 467.948.712,76



Rechtliches

Disclaimer: Die Informationen werden Ihnen von der Multi-Invest Gesellschaft für institutionelles Advisoring mbH zur Verfügung gestellt. Die in dieser Dokumentation enthaltenen Angaben, Analysen, Prognosen und Konzepte dienen lediglich Ihrer unverbindlichen Information. Eine Gewähr für die Richtigkeit und inhaltliche Vollständigkeit der Angaben kann nicht übernommen werden. Die Fondsdaten sowie die Daten der in den Vergleichen herangezogenen Fonds und Indizes basieren auf Daten von folgenden Quellen: Reuters, comdirect, OnVista, eigene Berechnungen, Oppenheim Asset Management Services S.à r.l. Die Informationen stellen keinen Teil eines Verkaufsangebots für Fondsanteile oder eine Aufforderung zur Zeichnung von Fondsanteilen dar. Weitere Informationen, einschließlich eines kostenlosen Verkaufsprospektes mit detaillierten Angaben zu den Anlagezielen des Fonds, Gebühren, Kosten und Risiken, erhalten Sie bei Oppenheim Fonds Trust GmbH, Unter Sachsenhausen 4, D-50667 Köln. Die Wertentwicklung der Vergangenheit ist keine Garantie für die zukünftige Wertentwicklung. Der Preis der Anteile und der erzielte Ertrag können sowohl steigen als auch fallen und können nicht garantiert werden. Anteile des Fonds werden nur in bestimmten Ländern zum Kauf angeboten, nicht jedoch in Ländern, in denen das Anbieten oder der Verkauf solcher Anteile gesetzlich untersagt ist. Anteile des Fonds dürfen Staatsbürgern der USA oder in den USA ansässigen Personen weder angeboten noch verkauft werden. Diese Dokumentation ist vertraulich zu behandeln und darf ohne vorherige schriftliche Zustimmung von der Multi-Invest Gesellschaft für institutionelles Advisoring mbH nicht vervielfältigt und nur für Zwecke der internen Darstellung weiterverwendet werden.